

MODULI AUTONOMI D'UTENZA

ecocont 04



PER L'ENERGIA

PER L'AMBIENTE




- Riscaldamento
- Raffrescamento
- Acqua fredda/calda sanitaria

CARATTERISTICHE **TECNICHE**

CA014.CV

Cassa/Dima per la realizzazione di tutti i collegamenti termici idraulici nella 1° fase di cantiere



EC04.11

Idraulica e componenti di regolazione contabilizzazione
Box di isolamento totale
2° fase finale di cantiere



TIPICI DI **INSTALLAZIONE**

FIG. 1

Installazione **orizzontale** con attacco a **sinistra**




FIG. 2

Installazione **orizzontale** con attacco a **destra**




FIG. 3

Installazione **verticale** con attacco dall'**alto**





FIG. 4

Installazione **verticale** con attacco dal **basso**



SCHEDA **TECNICA**

MODELLO	ECO-CONT 04		
(Q) Portata nominale primario (m ³ /h)	0,6	1,6	1,5
Potenzialità riscaldamento (kW - Terminali $\Delta T=10^{\circ}C$)	5	10	15
Potenzialità raffrescamento (kW - Terminali $\Delta T=5^{\circ}C$)	2,6	5	7,5
Misuratore energia Primario ad Ultrasuoni	DN 15	DN 15	DN 15
	0,6 m ³ /h	1,0 m ³ /h	1,5 m ³ /h
Misuratore volumetrico acqua fredda	DN 15 - 1,5 m ³ /h - 2,5 m ³ /h		
Misuratore volumetrico acqua calda	DN 15 - 1,5 m ³ /h		
Valvola di bilanciamento Primario			
Circuito Primario PN-Tmax	10 - 90°C		
Circuito acqua fredda/calda PN-Tmax	10-30°C / 10-90°C		
Perdita di carico modulo (*) (kPa)	10	20	35

ALLACCIAMENTI E DIMENSIONI

Connessioni idrauliche (Pollici)	3/4" M (brev. Fastec)		
Dimensioni cassa per nicchia (mm)	548x548x149		
Peso (kg)	18		
Alimentazione elettrica (Tensione - Potenza)	230Vac - 50VA		
Ingresso Termostato ambiente	✓		

Rivenditore / Agenzia di zona



MOLTECO Srl
 Viale Lombardia 5
 24050 Orio Al Serio (Bg)
 Tel. 035-534028 Fax 035-534029
 E-mail: info@molteco.com
 Web: www.molteco.com